

VPAP™ IV & VPAP™ IV ST

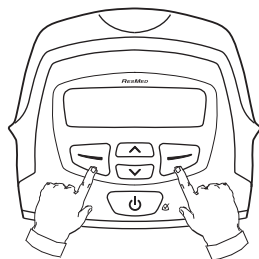
Klinisk snabbguide

Svenska



För tillträde till den kliniska menyn:

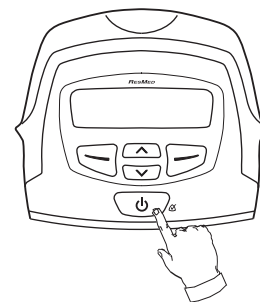
Håll ner **S** och **T** samtidigt i minst tre sekunder.



För tillträde till menyn Genomgång:

Håll ner **Exit** och **Standard** samtidigt i minst tre sekunder.

Välj Exit för att återvända till patientmenyn.



För tillträde till maskinpassningsfunktionen:

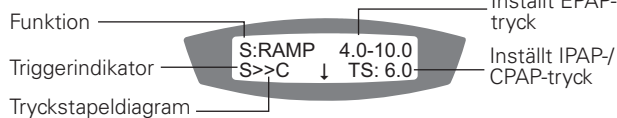
Håll ner **Power** i minst tre sekunder.

Tryck på **Power** för att återvända till patientmenyn.

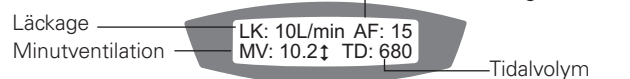
Behandlingsbilder

Då behandlingen påbörjats visas en skärm för inledande behandling: Tryck på **Standard** eller **Avancerad** för att växla mellan bilderna.

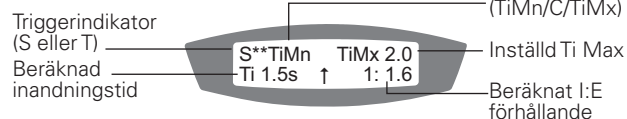
Behandlingsbild 1



Behandlingsbild 2



Behandlingsbild 3



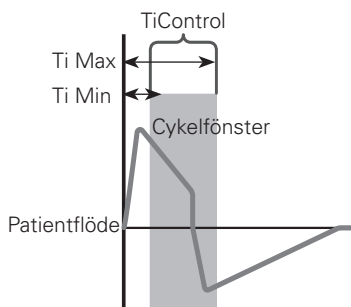
Triggerindikator: **S** anger ett patienttriggat andetag. **T** anger ett apparattriggat andetag.

Cykelindikator: **C** anger ett patientcyklat andetag. **TiMn** anger ett TiMin cyklat andetag. **TiMx** anger ett TiMax cyklat andetag.

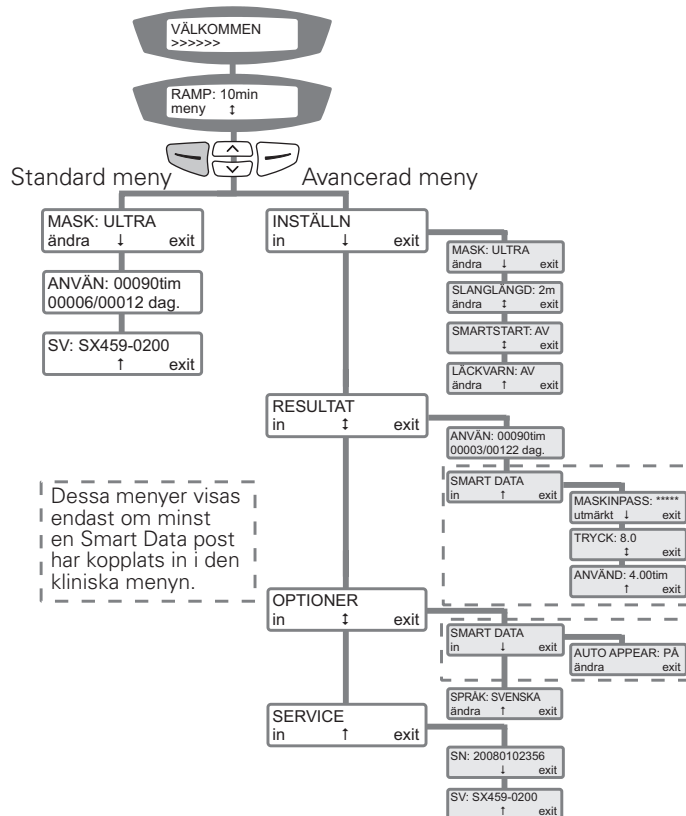
TiControl (S- och T-funktioner)

Du kan ställa in maximi- och minimigränser för den tid som apparaten spenderar i IPAP.

Patient-andetag (BPM)	Ttot = 60 ÷ BPM (sek)	I:E = 1:2 (Referens)	I:E = 1:1 (t.ex. restriktiv)		I:E = 1:3 (t.ex. KOL)
			Ti Min	Ti Max	Ti Max
10	6	2	1,0	2,0	1,5
15	4	1,3	1,0	2,0	1,3
20	3	1,0	0,8	1,5	1,0
25	2,4	0,8	0,7	1,2	0,8
30	2	0,7	0,6	1,0	0,7
35	1,7	0,6	0,5	0,8	0,7
40	1,5	0,5	0,5	0,7	0,7



Patientmeny



Klinisk meny

