


















ResMed

Power Station II

Battery Storing information

English | Deutsch | Français | Italiano | Español | Português | Nederlands
Svenska | Dansk | Norsk | Suomi | Ελληνικά | 简体中文 | 繁體中文 | 日本語

English	<p> CAUTION</p> <p>Fully recharge the battery before storage and every six months. Read the complete Storing section within the User Guide before storage.</p>
Deutsch	<p> VORSICHT</p> <p>Der Akku muss vor der Lagerung sowie alle sechs Monate vollständig geladen werden. Lesen Sie vor der Lagerung den Abschnitt „Aufbewahrung“ in der Gebrauchsanweisung vollständig durch.</p>
Français	<p> ATTENTION</p> <p>Rechargez complètement la batterie avant de ranger l'appareil et tous les six mois. Veuillez lire la section Stockage du manuel utilisateur dans son intégralité avant de ranger l'appareil.</p>
Italiano	<p> PRECAUZIONE</p> <p>Ricaricare completamente la batteria prima dello stoccaggio e ogni sei mesi. Leggere interamente la sezione Conservazione inclusa nella Guida per l'utente prima dello stoccaggio.</p>
Español	<p> PRECAUCIÓN</p> <p>Cargue la batería totalmente antes de almacenarla y cada seis meses de almacenamiento. Antes de proceder al almacenamiento, lea en su totalidad la sección Almacenamiento del manual del usuario.</p>
Português	<p> PRECAUÇÃO</p> <p>Recarregue completamente a bateria antes do armazenamento e a cada seis meses. Leia a secção relativa ao Armazenamento do Manual do Utilizador na íntegra antes de armazenar.</p>
Nederlands	<p> VOORZICHTIG</p> <p>Laad de accu volledig op voordat u hem opslaat en daarna iedere zes maanden. Lees het onderdeel Opslag in de gebruikershandleiding volledig door voordat u de accu opslaat.</p>

Svenska	<p> SE UPPI!</p> <p>Ladda upp batteriet helt innan det förvaras och därefter var sjätte månad. Läs hela kapitlet om förvaring i Bruksanvisningen innan batteriet förvaras.</p>
Dansk	<p> FORSIGTIG</p> <p>Oplad batteriet helt, inden det lægges til opbevaring, og oplad det derudover én gang hvert halve år. Læs hele afsnittet Opbevaring i brugervejledningen, før batteriet sættes til opbevaring.</p>
Norsk	<p> FORSIKTIG</p> <p>Lad batteriet helt opp før det skal oppbevares, og deretter hver sjette måned. Før du oppbevarer batteriet må du lese hele avsnittet Oppbevaring i brukerhåndboken.</p>
Suomi	<p> HUOMIO</p> <p>Lataa akku täyteen aina ennen kuin laitat akun säilytykseen ja aina kuuden kuukauden välein. Lue käyttöohjeessa oleva Säilytys-kappale kokonaan ennen kuin laitat akun säilytykseen.</p>
Ελληνικά	<p> ΠΡΟΣΟΧΗ</p> <p>Επαναφορτίζετε πλήρως την μπαταρία πριν από τη φύλαξη και κάθε έξι μήνες. Διαβάστε ολόκληρη την ενότητα Φύλαξη στο Εγχειρίδιο χρήστη πριν από τη φύλαξη.</p>
简体中文	<p> 注意事项</p> <p>每次存放电池之前以及每六个月均需充满电池电量。存放电池前，请阅读用户指南中“储存”章节的全部内容。</p>
繁體中文	<p> 注意事項</p> <p>每次存放電池之前以及每六個月均需充滿電池電量。存放電池前，請閱讀使用者指南中“儲存”章節的全部內容。</p>
日本語	<p> 注意</p> <p>保管の前に、および6ヶ月ごとに、容量いっぱいまで充電してください。保管の前に、製品に付属するユーザーガイドの「保管」に関する項目全文に目を通してください。</p>



ResMed Ltd

1 Elizabeth Macarthur Drive
Bella Vista NSW 2153
Australia

DISTRIBUTED BY

ResMed Corp 9001 Spectrum Center Boulevard San Diego CA
92123 USA **[EC][REP]** ResMed (UK) Ltd 96 Jubilee Ave Milton Park
Abingdon Oxfordshire OX14 4RW UK

See www.resmed.com for other ResMed locations worldwide.

©2014 ResMed Ltd. 228813-NOR/1 2014-11

