



ResMed

Lumis™ series

VPAP S

VPAP ST



Koti-painike, josta voi palata
kotinäyttöön milloin vain

Käynnistys/pysäytys-painike hoidon
aloittamista varten


Säädin valintojen navigointiin ja muuttamiseen

Ilman ulostulo ilmaletkun liittämistä varten

Pikaopas
Suomi


Lue Lumis™ -laitteesi koko käyttöopas ennen käyttöä.

Asennus



Pidä laite vakaalla tasaisella pinnalla. Tartu laitteen takaosassa olevaan kiinnityspidikkeeseen ja avaa vetämällä ylöspäin.

Huomautus: Kuvassa kiinnityspidike esitetään avoimessa asennossa.




(a) Kytke virtaliitin laitteen virrantuloaukkoon ja (b) kiinnitä paikalleen kiinnityspidikettä alaspäin työntämällä.

Yhdistä virtajohdon toinen pää virtalähdeyksikköön ja toinen pää pistorasiaan.



Liitä ilmaletku tiukasti laitteen takaosassa sijaitsevaan ilman ulostuloaukkoon.



Liitä ilmaletkun vapaa pää maskiin. Aloita hoito painamalla käynnistys/pysäytys-painiketta.

Lumis, jossa on HumidAir

Jos sinulla on Lumis-laite, jossa on HumidAir™-kostutin, täytä kostutin seuraavasti:



Avaa kostutin ja täytä se vedellä veden enimmäistason merkkiin asti.



Sulje kostutin ja aseta se paikalleen laitteen sivulle.

Lämmitetty kostutus helpottaa nenän ja suun kuivumisoireiden hoitamisessa. Kostutuksen tarkoituksena on tehdä hoidosta miellyttävämpää.

Hoidon säätäminen

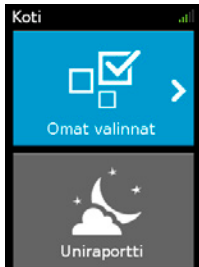
Jos käytät laitetta ensi kertaa, saatat tarvita hieman aikaa hoitoon tottumiseen. Tämä ei ole epätavallista, sillä useimmilla potilailla ilmanpaineeseen tottuminen vie yhdestä kahteen viikkoa.

Oireiden poistaminen mukavuusasetuksia muuttamalla

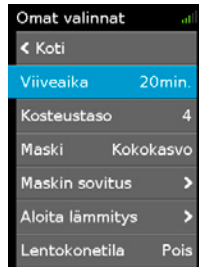
Jos sinun on vaikea tottua hoitoon, voit käyttää Lumis-mukavuustoimintoja.

- **Nukahtamisvaikeudet** – Jos sinun on vaikea nukahtaa suurta painetta käyttäessäsi, ota käyttöön Viive tai suurena Viiveaikaa.
- **Turvotuksen tunne** – Jos sinulla on ilman nielemisestä johtuvaa lievää turvotuksen tunnetta, ota käyttöön Viive tai suurena Viiveaikaa.
- **Tunne siitä, että ilma ei riitä** – Jos tunnet, ettet saa riittävästi ilmaa, käännä viiveaika kohtaan Pois.

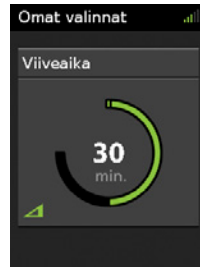
Viiveajan muuttaminen:



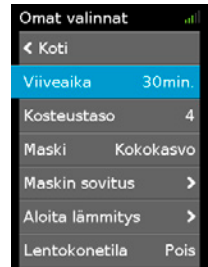
1. Siirry omiin valintoihin säädintä painamalla.



2. Korosta viiveaika säädintä kääntämällä ja valitse se sitten säädintä painamalla.



3. Säädä asetus haluamaasi arvoon säädintä kääntämällä.



4. Tallenna muutos säädintä painamalla.

Jos sinulla on Lumis -laite, jossa on HumidAir-kostutin, käytettävissäsi on enemmän mukavuusominaisuuksia, jotka tekevät hoidostasi miellyttävämpää.

- **Kuiva tai vuotava nenä** – Jos nenäsi kuivuu tai vuotaa, säädä Kosteustasoa lisäämällä sitä.
- **Vesipisarar (tiivistyminen)** – Jos nenääsi, maskiin tai ilmaletkuun tulee vesipisaroita, säädä Kosteustasoa pienentämällä sitä.



ResMed

Puhdistus

1. Pese ilmaletku lämpimällä vedellä ja miedolla pesuaineella. Niitä ei saa pestä astianpesukoneessa tai pesukoneessa.
2. Huuhtelee ilmaletku huolellisesti ja anna kuivua suoralta auringonvalolta ja/tai lämmöltä suojattuna.
3. Puhdista laitteen ulkopuoli kuivalla liinalla.

Jos sinulla on Lumis -laite, jossa on HumidAir-kostutin, puhdista kostutin vaiheiden 1 ja 2 mukaisesti. Katso maskisi puhdistustusta koskevia tarkkoja ohjeita maskisi käyttöoppaasta.

Säännöllinen osien tarkastaminen ja vaihtaminen uusiin

On tärkeää, että tarkastat kaikki laitteesi osat ja varusteet säännöllisesti ja vaihdat tarvittaessa ne uusiin. Laitteesi osien ja hoitotarvikkeiden vaihtaminen uusiin säännöllisesti varmistaa, että saat optimaalista ja miellyttävää hoitoa.

Katso laitteesi tarkastamista koskevat tarkat ohjeet Lumis -laitteesi käyttöoppaasta. Saat lisätietoja laitteesi vaihtoaikataulusta ottamalla yhteyden hoitosi palveluntuottajaan.

Sarjanumero	Laitteen numero
Maskin tyyppi ja koko	Käyttöönottopäivä
Huomautukset	



ResMed Ltd
1 Elizabeth Macarthur Drive Bella Vista
NSW 2153 Australia

JAKELIJAT

ResMed Corp 9001 Spectrum Center Boulevard San Diego CA 92123 USA
EC|REP ResMed (UK) Ltd 96 Jubilee Ave Milton Park Abingdon Oxfordshire OX14 4RW Iso-Britannia

Katso osoitteesta www.resmed.com tiedot kaikista muista ResMed-toimipaikoista. Katso patenteja koskevat tiedot verkko-osoitteesta www.resmed.com/ip. Lumis, ClimateLine ja HumidAir ovat ResMed Ltd:n tavaramerkkejä. ClimateLine on rekisteröity Yhdysvaltain patentti- ja tavaramerkkivirastossa. © 2015 ResMed Ltd. 288306/1 2015-03



ResMed.com



288306