



























# Guide des icônes

Français

Icône	Description
<b>État du test de dépistage/diagnostic<sup>1</sup></b>	
	Patient en cours de test du sommeil à domicile.
	Données de dépistage/diagnostic disponibles pour revue par le médecin.
	Données de dépistage/diagnostic revues par le médecin ; rapport à signature électronique disponible.
	L'interprétation est terminée et le système est en attente de l'équipement pour traitement. <sup>2</sup>
	L'équipement est terminé et peut être à différents stades (Prêt pour l'envoi, Résultats envoyés, Patient accepté ou Patient renvoyé). <sup>2</sup>
<b>Type de monitoring</b>	
	Patient dépisté/diagnostiqué renvoyé en attente d'appareillage <sup>2</sup>
	Patient non télé-suivi
	Données téléchargées par carte SD
	Patient télé-suivi
	Remote Assist uniquement <sup>2</sup>
<b>Message du tableau de bord</b>	
	Équipement du patient changé
	Commentaires ajoutés à un dossier patient
	Rapport de dépistage/diagnostic <sup>2</sup>
	Équipement pour rapport de traitement <sup>2</sup>
<b>État de l'observance du patient</b>	
	Conforme aux exigences d'observance
	Non conforme aux exigences d'observance

Icône	Description	
<b>État de l'observance quotidienne</b>		
Légende des icônes :		
Haut—IAH / Bas—Fuite		
- En dessous du seuil (vert)		
- Au-dessus du seuil (jaune)		
- Données non prises en charge (blanc)		
Couleur globale—Usage		
- Au-dessus du seuil (vert)		
- En dessous du seuil (rouge)		
Usage au-dessus du seuil	Usage en dessous du seuil	
		
		Fuite importante
		Données de fuite non prises en charge
		IAH élevé
		Données d'IAH non prises en charge
		IAH élevé, données de fuite non prises en charge
		Fuite élevée, données d'IAH non prises en charge
		IAH élevé, fuite importante
		IAH, données de fuite non prises en charge
		Appareil non utilisé
		Monitoring—aucune donnée reçue à ce stade
		Pas de contrôle—aucune donnée disponible
		Erreur de l'appareil—aucune donnée disponible

<sup>1</sup> L'icône devient rouge si un patient n'est pas passé à l'état suivant après 7 jours. Quand l'étape suivante est accomplie, l'icône redevient verte.

<sup>2</sup> Cette fonction n'est pas disponible dans tous les pays.



 **ResMed Ltd**  
1 Elizabeth Macarthur Drive  
Bella Vista NSW 2153 Australie

**DISTRIBUÉ PAR**  
ResMed Corp 9001 Spectrum Center Boulevard San Diego CA 92123 États-Unis  
**EC|REP** ResMed (UK) Ltd 96 Jubilee Ave Milton Park Abingdon Oxfordshire  
OX14 4RW R.-U.

Consultez le site [www.resmed.com](http://www.resmed.com) pour les bureaux ResMed à l'international. Pour en savoir plus sur les brevets et autres informations concernant la propriété intellectuelle, consultez [www.resmed.com/ip](http://www.resmed.com/ip). AirView est une marque de commerce de ResMed Ltd. © 2016 ResMed Ltd. 228788/4 2016-01

**ResMed.com**