


















ResMed

Power Station II

Battery Storing information

English | Deutsch | Français | Italiano | Español | Português | Nederlands
Svenska | Dansk | Norsk | Suomi | Ελληνικά | 简体中文 | 繁體中文 | 日本語

English	 CAUTION Fully recharge the battery before storage and every six months. Read the complete Storing section within the User Guide before storage.
Deutsch	 VORSICHT Der Akku muss vor der Lagerung sowie alle sechs Monate vollständig geladen werden. Lesen Sie vor der Lagerung den Abschnitt „Aufbewahrung“ in der Gebrauchsanweisung vollständig durch.
Français	 ATTENTION Rechargez complètement la batterie avant de ranger l'appareil et tous les six mois. Veuillez lire la section Stockage du manuel utilisateur dans son intégralité avant de ranger l'appareil.
Italiano	 PRECAUZIONE Ricaricare completamente la batteria prima dello stoccaggio e ogni sei mesi. Leggere interamente la sezione Conservazione inclusa nella Guida per l'utente prima dello stoccaggio.
Español	 PRECAUCIÓN Cargue la batería totalmente antes de almacenarla y cada seis meses de almacenamiento. Antes de proceder al almacenamiento, lea en su totalidad la sección Almacenamiento del manual del usuario.
Português	 PRECAUÇÃO Recarregue completamente a bateria antes do armazenamento e a cada seis meses. Leia a secção relativa ao Armazenamento do Manual do Utilizador na íntegra antes de armazenar.
Nederlands	 VOORZICHTIG Laad de accu volledig op voordat u hem opslaat en daarna iedere zes maanden. Lees het onderdeel Opslag in de gebruikershandleiding volledig door voordat u de accu opslaat.

Svenska	<p> SE UPP!</p> <p>Ladda upp batteriet helt innan det förvaras och därefter var sjätte månad. Läs hela kapitlet om förvaring i Bruksanvisningen innan batteriet förvaras.</p>
Dansk	<p> FORSIGTIG</p> <p>Oplad batteriet helt, inden det lægges til opbevaring, og oplad det derudover én gang hvert halve år. Læs hele afsnittet Opbevaring i brugervejledningen, før batteriet sættes til opbevaring.</p>
Norsk	<p> FORSIKTIG</p> <p>Lad batteriet helt opp før det skal oppbevares, og deretter hver sjette måned. Før du oppbevarer batteriet må du lese hele avsnittet Oppbevaring i brukerhåndboken.</p>
Suomi	<p> HUOMIO</p> <p>Lataa akku täyteen aina ennen kuin laitat akun säilytykseen ja aina kuuden kuukauden välein. Lue käyttöohjeessa oleva Säilytys-kappale kokonaan ennen kuin laitat akun säilytykseen.</p>
Ελληνικά	<p> ΠΡΟΣΟΧΗ</p> <p>Επαναφορτίζετε πλήρως την μπαταρία πριν από τη φύλαξη και κάθε έξι μήνες. Διαβάστε ολόκληρη την ενότητα Φύλαξη στο Εγχειρίδιο χρήστη πριν από τη φύλαξη.</p>
简体中文	<p> 注意事项</p> <p>每次存放电池之前以及每六个月均需充满电池电量。存放电池前，请阅读用户指南中“储存”章节的全部内容。</p>
繁體中文	<p> 注意事項</p> <p>每次存放電池之前以及每六個月均需充滿電池電量。存放電池前，請閱讀使用者指南中“儲存”章節的全部內容。</p>
日本語	<p> 注意</p> <p>保管の前に、および6ヶ月ごとに、容量いっぱいまで充電してください。保管の前に、製品に付属するユーザーガイドの「保管」に関する項目全文に目を通してください。</p>



ResMed Ltd

1 Elizabeth Macarthur Drive
Bella Vista NSW 2153
Australia

DISTRIBUTED BY

ResMed Corp 9001 Spectrum Center Boulevard San Diego CA
92123 USA **[EC][REP]** ResMed (UK) Ltd 96 Jubilee Ave Milton Park
Abingdon Oxfordshire OX14 4RW UK

See www.resmed.com for other ResMed locations worldwide.

©2014 ResMed Ltd. 228813-ITA/1 2014-11

