

ResMed

AirFit™ P10

Nasal pillows mask

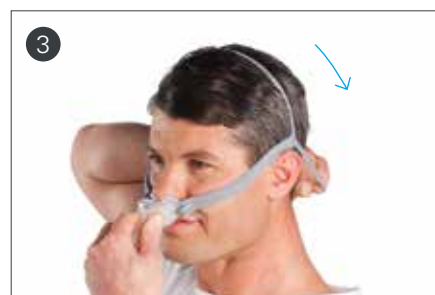
Guida all'applicazione di AirFit P10



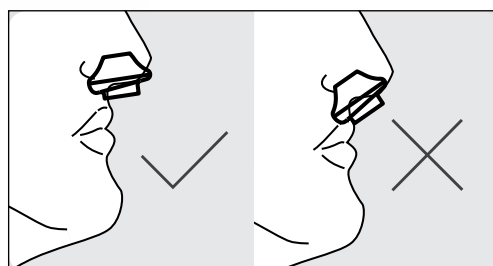
- 1 Posizionare i cuscinetti sul naso accertandosi che l'indicatore della misura dei cuscinetti sia in basso e che sia possibile vedere gli indicatori di orientamento sinistro (L - left) e destro (R - right).



- 2 Allungare la cinghia inferiore per fasciare la parte più bassa della testa.
- 3 La cinghia superiore deve rimanere comodamente appoggiata sulla parte più alta della testa.



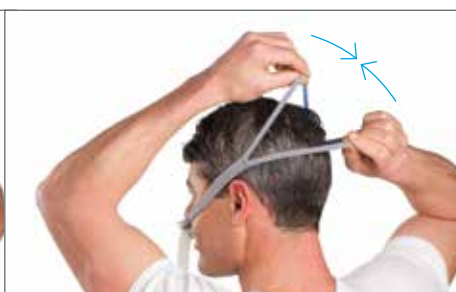
- 4 Adattare il copricapo alla testa trattenendo la cinghia inferiore.



- 5 Allontanare la maschera dal viso e riposizionarla.
- 6 Verificare che i cuscinetti nasali siano posizionati stabilmente nelle narici e che entrambi i cuscinetti siano rivolti verso l'alto.



- 7 Collegare infine l'estremità del tubo della maschera al circuito dell'aria dell'apparecchio e accendere l'apparecchio.
- 8 La maschera è ora pronta all'uso.




- 9 Per posizionare comodamente la maschera, basterà regolare le cinghie superiori ed inferiori allontanandole per allentare la tenuta, o avvicinandole per una tenuta più salda.

Nota: per le istruzioni complete, consultare la guida per l'utente di AirFit P10.

1 Studio Clinico ResMed FECS3. Il 90% dei pazienti partecipanti è riuscito comodamente ad indossare la maschera in meno di 30 secondi.

2 Numero binario emissioni acustiche dichiarate secondo la norma ISO 4871, con un margine d'errore di 3 dBA.

3 Studio Clinico ResMed FECS3. Dati obiettivi di ResMed (pressione, perdite d'aria, uso medio giornaliero, Indice di Apnea-Ipopnea AHI) raccolti dallo studio di un campione di 21 pazienti.



ResMed

AirFit™ P10

Nasal pillows mask



reddot award 2014
winner



La maschera più silenziosa che si adatta ai tuoi pazienti

La maschera con cuscinetti nasali AirFit P10 fa parte della nuova gamma AirFit di ResMed: la maschera più adatta ai tuoi pazienti. Rappresenta ad oggi la nostra maschera più silenziosa che offre l'affidabilità e le prestazioni della maschera Swift™ FX pur vantando, rispetto ad essa, un design che la rende più silenziosa del 50% e più leggera di circa il 50%.

Più silenziosa

Il foro per l'esalazione QuietAir con design a rete è molto silenzioso, con una rumorosità di appena 21,4 dBA per non disturbare il sonno dei pazienti e i loro partner.

Più leggera

Più leggera di quasi il 50% rispetto alla nostra maschera con cuscinetti nasali più comune, è progettata per garantire un sonno migliore.

Facile da indossare

Il Copricapo elastico QuickFit è auto-regolabile e si adatta alla testa di ogni paziente. Può essere applicato in meno di 30 secondi.²

Oltre 40 minuti di sonno in più...

In un recente studio clinico¹ di ResMed, al quale hanno partecipato 21 candidati residenti in Australia, utilizzatori di apparecchi che erogano Pressione Positiva Continua nelle vie Aeree (CPAP), è emerso che, in media, i pazienti dormono oltre 40 minuti più a lungo ogni notte quando utilizzano l'AirFit P10 di ResMed, piuttosto che la maschera Swift FX.



Per ulteriori informazioni sullo studio visitare: ResMed.com/AirFitP10

Documento informativo dal titolo "Assessment of a new nasal pillows mask in patients receiving CPAP" (Valutazione di una nuova maschera con cuscinetti nasali in pazienti utilizzatori di apparecchi che erogano Pressione Positiva Continua nelle vie Aeree (CPAP)).

Caratteristiche e benefici della AiFit P10

Cuscinetti nasali con azione trampolino che assecondano i movimenti in una varietà di direzioni, pur mantenendo la tenuta.

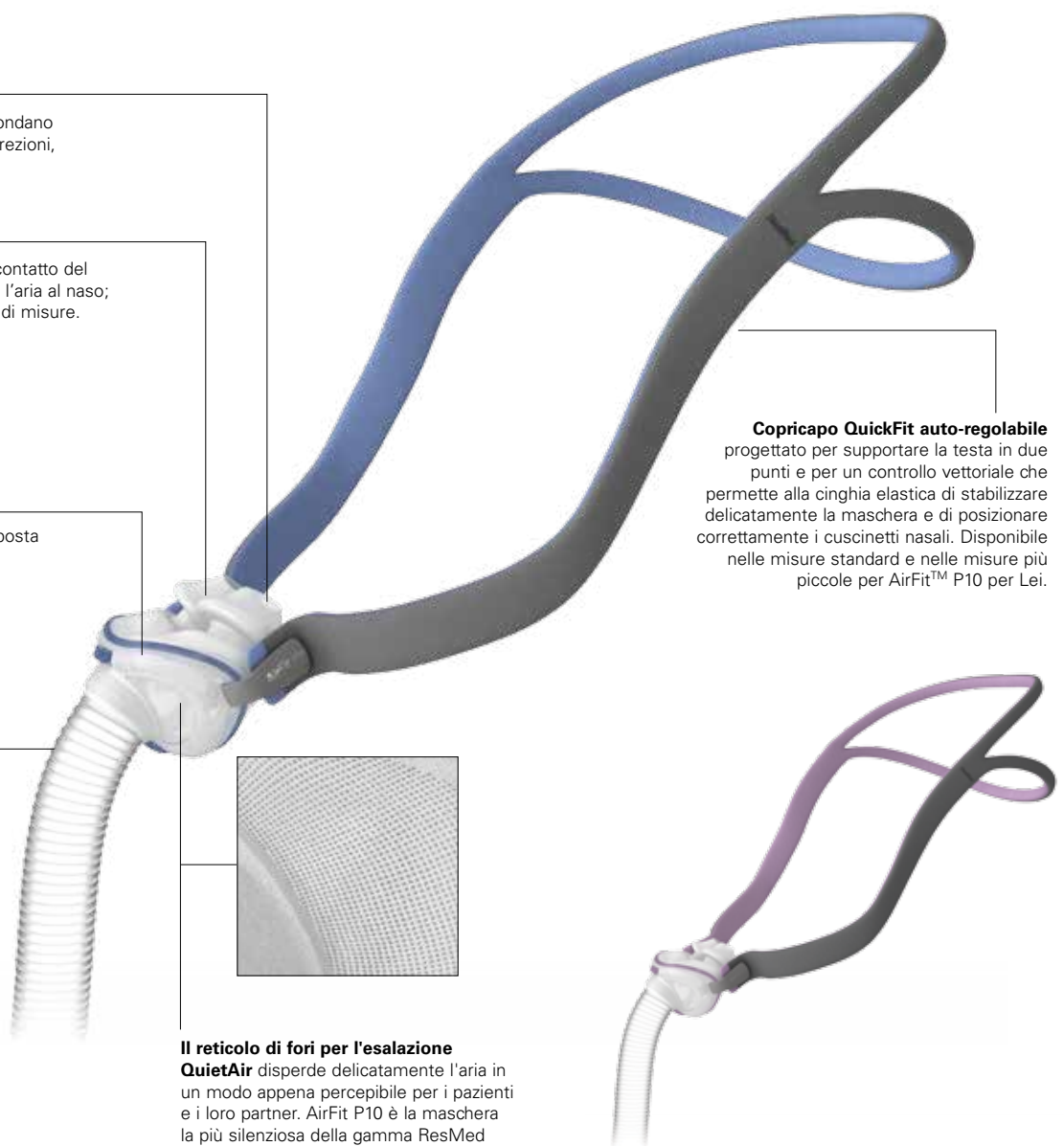
Cuscinetti nasali a doppia parete assicurano la tenuta a contatto del viso ed erogano delicatamente l'aria al naso; disponibili in un'ampia gamma di misure.

Semplicità con tre componenti AirFit P10 è composta solo di tre componenti per un assemblaggio rapido e facile.

Tubo flessibile leggero integrato allungabile e flessibile garantisce elasticità e stabilità e offre al paziente una più ampia scelta di posizioni durante il sonno.

Il reticolo di fori per l'esalazione QuietAir disperde delicatamente l'aria in un modo appena percepibile per i pazienti e i loro partner. AirFit P10 è la maschera la più silenziosa della gamma ResMed con una rumorosità di 21,4 dBA.²

Copricapo QuickFit auto-regolabile progettato per supportare la testa in due punti e per un controllo vettoriale che permette alla cinghia elastica di stabilizzare delicatamente la maschera e di posizionare correttamente i cuscinetti nasali. Disponibile nelle misure standard e nelle misure più piccole per AirFit™ P10 per Lei.




Scheda componenti per AirFit P10




AirFit P10
copricapo con cinghia
a due rami
62935

AirFit P10 per Lei
copricapo con cinghia a
due rami
62936 (dimensioni ridotte)




Solo telaio
62938



Soltanto 3 component

rendono la maschera AirFit P10
circa il 50% piu' leggera della
nasal pillow piu' utilizzata



62930 (XS)

62931 (S)

62932 (M)

62933 (L)

Cuscinetti

XS Extra Small
S Small
M Medium
L Large

Codici prodotto

	Europe 1	Europe 2	Europe 3
AirFit P10 - sistema completo*	62901	62902	62903
AirFit P10 per Lei - sistema completo**	62911	62912	62913

Europe 1: Inglese (Regno Unito), Francese, Tedesco e Italiano (Svizzera)

Europe 2: Inglese, Danese, Finlandese, Norvegese e Svedese

Europe 3: Inglese, Cecoslovacco, Olandese (Belgio), Francese (Belgio), Tedesco (Belgio), Greco, Ungherese, Italiano, Polacco, Portoghese, Russo, Slovacco, Spagnolo e Turco

Nota: per i dettagli, consultare la guida per l'utente di AirFit P10.

* I cuscinetti nelle misure S, M e L sono in dotazione con la maschera.

** I cuscinetti nelle misure XS, S e M sono in dotazione con la maschera.

AirFit™ P10

Nasal pillows mask